



Déposer dans  
HAL INRAE

- 
- Equipe HAL INRAE
  - Découvrir HAL INRAE
  - Que déposer dans HAL INRAE ?
  - Déposer dans HAL INRAE
    - Sélectionner un type de document
    - Fichier(s)
    - Métadonnées. Extraction automatique
    - Métadonnées. Auteurs et affiliations
    - Métadonnées. Informations principales
    - Métadonnées. Identifiants
    - Métadonnées. Financements
    - Métadonnées. Autres informations
    - Validation
  - Après le dépôt
  - Atelier / questions : déposez dans HAL INRAE
  - Annexes
    - Annexe 1- Dépôt du fichier : droits et licences
    - Annexe 2 - Ajouter un fichier en annexe
    - Annexe 3 - Les métadonnées du document
    - Annexe 4 - Dépôt par type de document
    - Annexe 5 - Modifier un dépôt déjà dans HAL

A teal rectangular graphic with rounded corners. On the left side, there are two white curved lines that sweep from the top-left towards the bottom-left, creating a stylized, abstract shape.

Equipe HAL INRAE

# Organisation



[inrae.fr/dipso](http://inrae.fr/dipso)

**Aureli**

aureli.inrae.fr

recherche.data.gouv.fr

📊 Data INRAE Data Partage

 Open Class  OSCAR

 doi

 eVeille

 LODEX

 V.O. INRAE  
VOCABULAIRES OUVERTS

 SCIENTIFICS  SOCIÉTÉ

[Ouvrez la science avec la DipSO](http://inrae.fr/dipso)

# Equipe HAL INRAE

11 permanents

**7,5 ETP**

Versailles, Antony, Bordeaux, Montpellier, Clermont-Ferrand

## Missions



Administration  
fonctionnelle



Assistance  
utilisateur



Formation

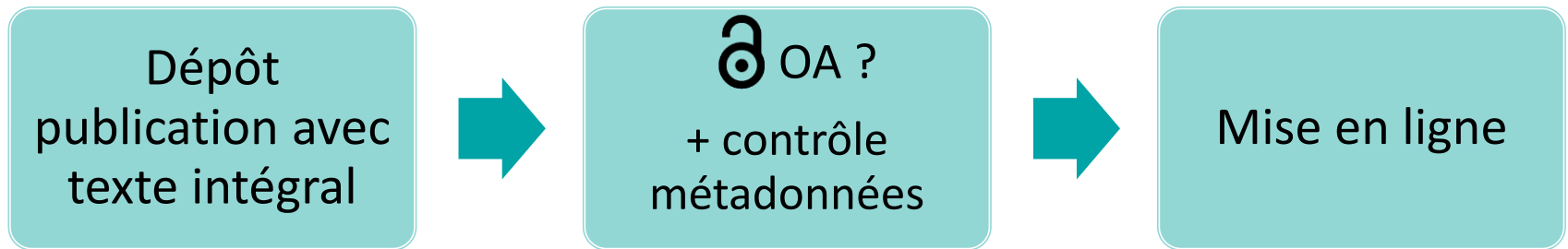


Droits des  
fichiers  
  
Qualité des  
métadonnées



Services

# Modération dans HAL INRAE



**5 500** dépôts de fichiers (2022)

Découvrir

HAL  
INRAE

# HAL INRAE : portail de l'archive ouverte HAL

HAL INRAE :  
publications HAL avec  
un auteur affilié à une  
unité INRAE

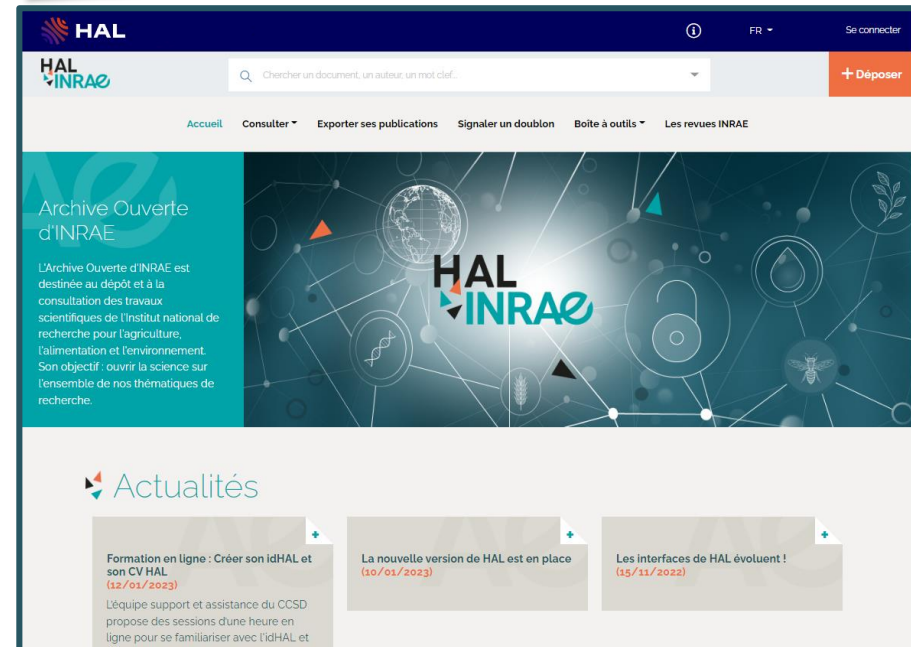


The screenshot shows the HAL science ouverte homepage. At the top, there is a navigation bar with the HAL logo, a language selector set to 'FR', and a 'Se connecter' link. Below the navigation bar is a large banner with the HAL logo and the text 'Partager librement les savoirs'. A prominent orange button labeled '+ Déposer' is centered on the banner. Below the banner, there are four columns of text, each with an icon and a title: 'Un rayonnement international', 'Un bien commun pour la recherche', 'Une vaste communauté collaborative', and 'Une archive, des services'. Each column contains a short paragraph describing the service.

<https://hal.science/>



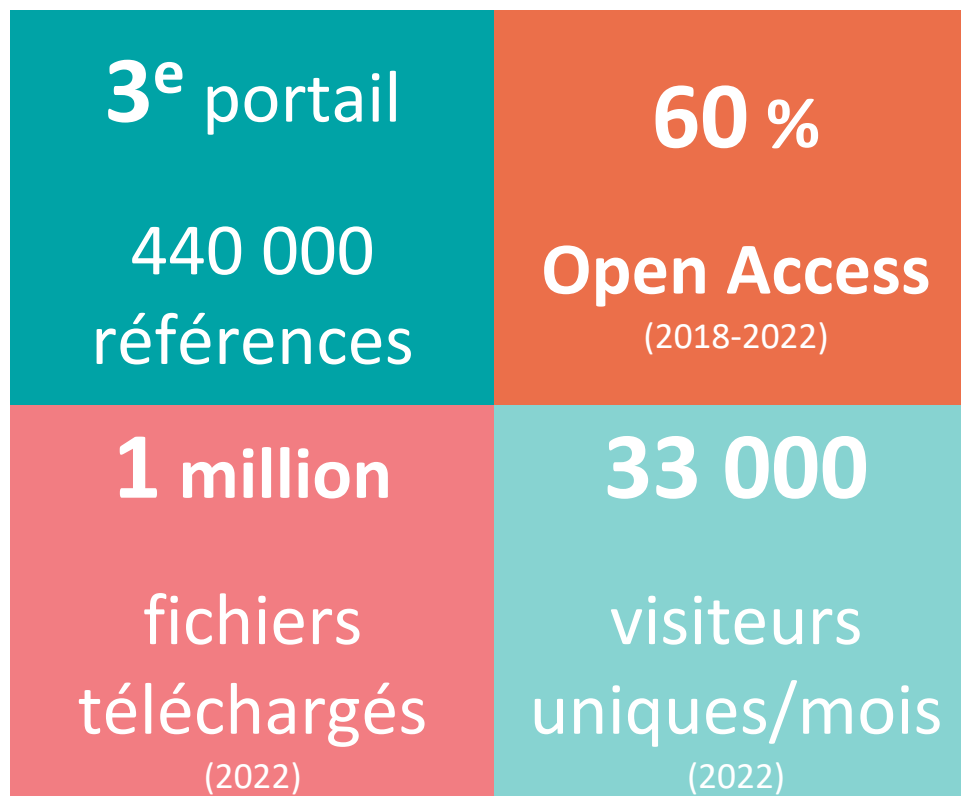
**Agents INRAE :**  
**déposez dans**  
**HAL INRAE !**



The screenshot shows the HAL INRAE website homepage. At the top, there is a navigation bar with the HAL logo, a language selector set to 'FR', and a 'Se connecter' link. Below the navigation bar is a search bar with the text 'Chercher un document, un auteur, un mot-clé.' and a '+ Déposer' button. Below the search bar, there are several navigation links: 'Accueil', 'Consulter', 'Exporter ses publications', 'Signaler un doublon', 'Boîte à outils', and 'Les revues INRAE'. The main content area features a large banner with the HAL INRAE logo and the text 'Archive Ouverte d'INRAE'. Below the banner, there is a section titled 'Actualités' with three news items: 'Formation en ligne : Créer son idHAL et son CV HAL', 'La nouvelle version de HAL est en place', and 'Les interfaces de HAL évoluent!'.

<https://hal.inrae.fr/>

# Statistiques



# Pourquoi déposer ?



<p><b><u>100 %</u></b></p> <p><b><u>publications</u></b></p> <p><b><u>ouvertes 2030</u></b></p>	<p><b>Visibilité</b></p> <p>Google Scholar/ Google, autres bases</p>
<p><b>Modération</b></p> <p>Droits des fichiers, qualité des métadonnées</p>	<p><b>Services</b></p> <p>Exports, CV HAL, Collection...</p>
<p><b>Evaluation chercheur INRAE</b></p>	<p><b>Obligation</b></p> <p>Financeurs (ANR)</p>

A teal rectangular graphic with rounded corners. On the left side, there are two white curved lines that sweep from the top-left towards the bottom-left, creating a stylized, abstract shape.

Que déposer  
dans HAL INRAE ?

# Qui dépose dans HAL INRAE ?

Dépôt direct  
via formulaire  
HAL INRAE  
ou autre

Reversement  
par des  
archives  
locales

Migrations  
ProInra –  
Irstea  
Publications  
2020

Editeurs  
Accords  
spécifiques

HAL  
INRAE



Clarivate  
Web of Science™



Scopus

ORCID  
Connecting research and researchers

# Périmètre des productions dans HAL INRAE



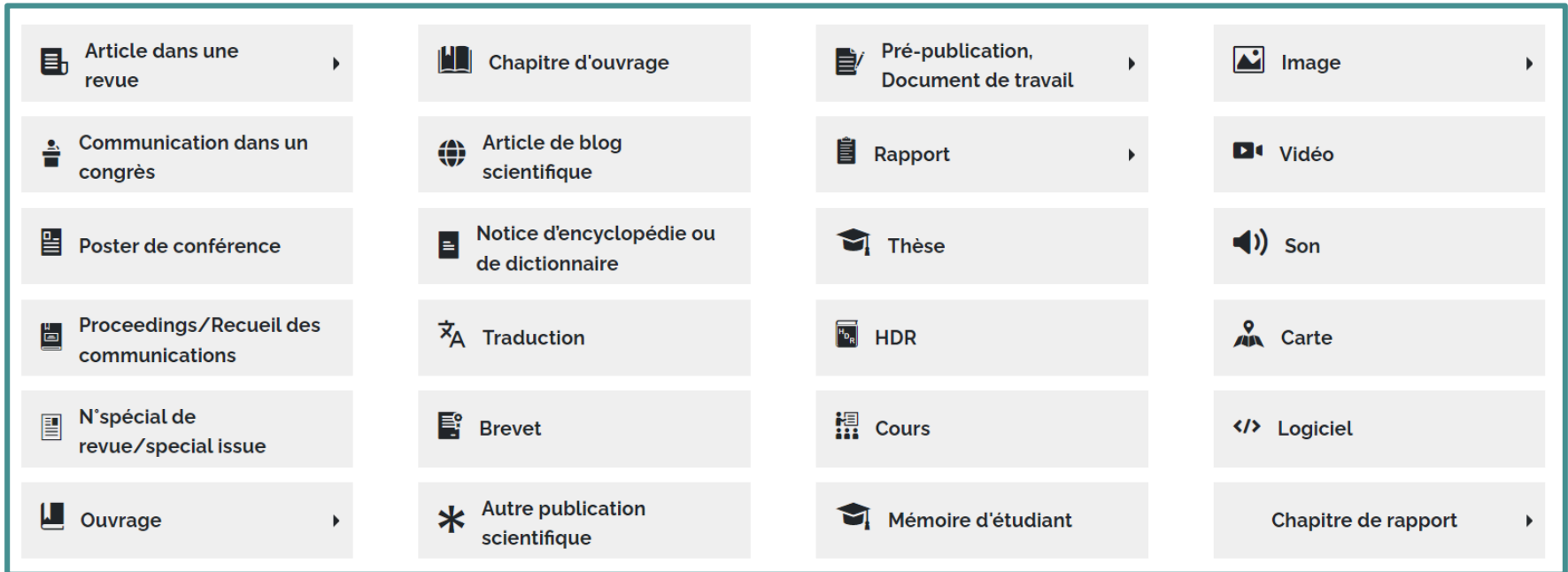
Dépôt dans HAL INRAE des **productions académiques** (articles, communications, ouvrages, chapitres...) **mais pas seulement !**

- Rapports : à destination des pouvoirs publics, rapport de projet...
- Productions techniques/ professionnelles : article dans *Nov'ae* (anciennement *Cahier des Techniques*), communications techniques...
- Cours

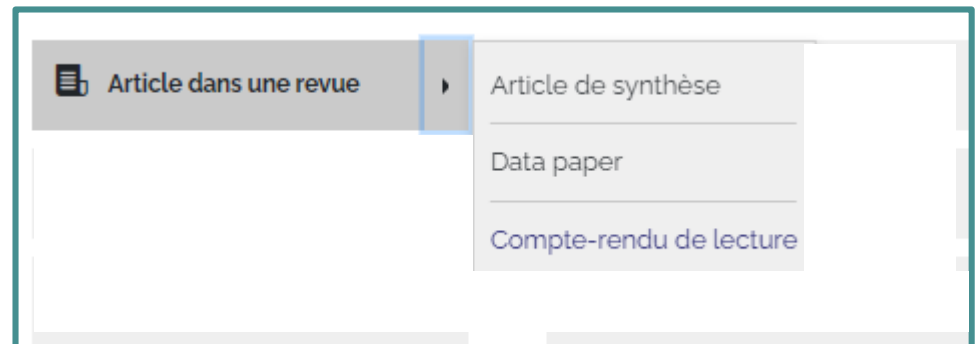
HAL ne référence pas les activités : direction de thèse, encadrement de stage, pilotage de projet... (*excepté N° spécial de revue*)

# Types de documents

Le portail HAL INRAE permet de déposer **24 types de documents**




Dans certains cas, on peut affiner en indiquant un **sous-type** :



# Et les jeux de données ?

Les données issues de la recherche INRAE sont à déposer dans **Data INRAE**, l'entrepôt INRAE du site Recherche Data Gouv

<https://entrepot.recherche.data.gouv.fr/dataverse/inrae>



- Dépôt dans HAL de **Data paper**
- Champ **Données associées** peut être utilisé pour renseigner un DOI pointant vers des données hébergées sur Data INRAE ou ailleurs

A teal rectangular graphic with rounded corners. On the left side, there are two white curved lines that sweep from the top-left towards the bottom-left, creating a stylized, abstract shape.

Avant de déposer  
dans HAL INRAE

# Présentation

[hal.inrae.fr](http://hal.inrae.fr)



# 1. Prérequis : avoir un compte dans HAL

The screenshot shows the top navigation bar of the HAL website. On the left is the HAL logo. In the center is a search bar with the placeholder text "Chercher un document, un auteur, un mot clef...". On the right, there is a language selector set to "FR" and a "Se connecter" button. Below the search bar is a secondary navigation bar with links for "Accueil", "Consulter", "Exporter ses publications", "Signaler un doublon", "Boîte à outils", and "Les revues INRAE". A red "+ Déposer" button is also visible on the right side.

This screenshot shows the login and account creation interface. On the left, there is a login form with fields for "Login" and "Mot de passe", a "SE CONNECTER" button, and options for "ORCID" and "Federation". On the right, a grey box contains the text "Vous n'avez pas de compte" and a "+ Créer un compte" button. A teal box highlights the "Se connecter" button in the top navigation bar and the "+ Créer un compte" button in this page, with a line connecting them.

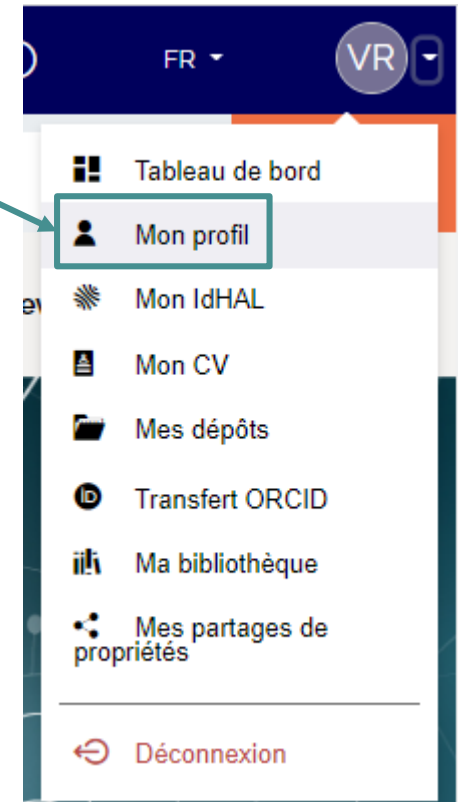
## 2. Paramétrer son profil

### Préférences de dépôt

- ✓ M'ajouter comme auteur automatiquement dans chaque nouveau dépôt
- ✓ Ne pas affilier automatiquement les co-auteurs dans chaque nouveau dépôt

### Préférences mail

- ✓ Recevoir un mail de confirmation pour chaque dépôt
- ✓ Recevoir un mail lorsque je suis identifié comme co-auteur



## 3. Créer un idHAL

Identifiant unique et pérenne d'un auteur dans HAL.

- ✓ Rassembler ses publications quelle que soit la graphie sous laquelle son nom a été saisi dans HAL (Prénom Nom, P. Nom, Nom d'usage/ Nom de naissance...)
- ✓ Régler les problèmes d'homonymie
- ✓ Modifier ses dépôts
- ✓ Bénéficier de services :
  - CV HAL
  - Exports notamment dans le cadre des **évaluations par les CSS**  
<https://export.hal.inrae.fr/css>

### Accompagnement

Consulter la fiche pratique : <https://dx.doi.org/10.17180/3QR5-JT31>

Formation « Créer et mettre à jour son identifiant idHAL » réservés aux agents INRAE :  
<https://ist.inrae.fr/produit/hal-inrae-formation/>

## 4. Vérifier le fichier : checklist

Le fichier doit correspondre au document décrit



HAL n'accepte que le texte intégral

Respecter les formats selon le type de document déposé :

- pdf
- zip/tar pour les logiciels, etc.

Pour un dépôt de document soumis à la validation des pairs (article, ouvrage...) : quelle version du fichier est déposée ?

- Preprint
- Postprint
- Version éditeur

HAL n'accepte que le **libre accès**



# 4. Vérifier le fichier : version du document

## COMPARING AND CONTRASTING THREAT ASSESSMENTS OF PLANT SPECIES

### AT THE GLOBAL AND SUB-GLOBAL LEVEL

Ross Mounce, Malin Rivers, Suzanne Sharrock, Paul Smith and Samuel Brockington

Keywords: IUCN, Regional Red Lists, Biodiversity, Threatened Species, Convention of

Biological Diversity, GSPC

#### ABSTRACT

Evidence-based assessments of extinction risk are established tools used to inform the conservation of plant species, and form the basis of key targets within the framework of the Global Strategy for Plant Conservation (GSPC). An overall picture of plants threat assessments is challenging due to the use of a variety of methodologies and range in scope from global to subnational. In this study, we quantify the state of progress in assessing the extinction risk of all land plants, determine the key geographic and taxonomic gaps with respect to our understanding

## Preprint

Manuscrit soumis à une revue

Post-print

### Fire behavior of simulated low voltage intumescent cables with and without electric current

*Journal of Fire Sciences*  
Volume: 35 issue: 3, page(s): 179-194

#### Authors:

Johan Sarazin, Pierre Bachelet, Serge Bourbigot  
R<sub>2</sub>Fire Group/UMET-UMR CNRS 8207, Ecole Nationale Supérieure de Chimie de Lille (ENSCL), Villeneuve d'Ascq, France

Corresponding Author: Serge Bourbigot, R<sub>2</sub>Fire Group/UMET-UMR CNRS 8207, Ecole Nationale Supérieure de Chimie de Lille (ENSCL), Avenue Dimitri Mendeleiev-Bât. C7a, CS 90108, 59652 Villeneuve d'Ascq, France. Email: [serge.bourbigot@cncs-lille.fr](mailto:serge.bourbigot@cncs-lille.fr)

First published: 20/03/2017

DOI: [10.1177/0734904117698843](https://doi.org/10.1177/0734904117698843)

#### Abstract.

Many circumstances can lead to an electrical fire. It is then helpful to reproduce those circumstances in laboratory conditions to duplicate fire scenarios in order to increase knowledge and to develop safer and flame-retarded materials and electrical systems. Our approach was to develop specific bench scale tests. The mass loss cone calorimeter coupled with Fourier transform infrared was used to mimic a fire scenario on simulated low voltage cable (flame-retarded polymer molded around copper wire) and to characterize the gas phase. The electric current creates an additional heating condition (Joule effect) which can modify the decomposition of the flammable material (e.g. the cable jacket made in thermoplastic), and so its fire behavior in case of fire. It is the reason why we performed the experiments mimicking different fire scenarios with and without electric current. Specific test was also developed to investigate the flame spread and the delamination of the polymer around the wire. The bench scale tests presented in this article were applied on intumescent polymers (ethylene-vinyl acetate containing commercial intumescent additive). The results were discussed with a special emphasis on the influence of electric current on the fire behavior.

#### Keywords

Cable, electric current, intumescence, EVA

1

DOI: [10.1177/0734904117698843](https://doi.org/10.1177/0734904117698843) – Journal: *Journal of Fire Sciences* – Post-print

## Postprint

Manuscrit final, revu par les pairs et accepté, pas encore mise en page par l'éditeur

*Biodivers Conserv* (2018) 27:807–830  
<https://doi.org/10.1007/s10531-017-1472-z>



ORIGINAL PAPER

### Comparing and contrasting threat assessments of plant species at the global and sub-global level

Ross Mounce<sup>1</sup>, Malin Rivers<sup>2</sup>, Suzanne Sharrock<sup>2</sup>, Paul Smith<sup>2</sup>, Samuel Brockington<sup>1</sup>

Received: 24 February 2017 / Revised: 9 November 2017 / Accepted: 25 November 2017 /  
Published online: 12 December 2017  
© The Author(s) 2017. This article is an open access publication

**Abstract** Evidence-based assessments of extinction risk are established tools used to inform the conservation of plant species, and form the basis of key targets within the framework of the Global Strategy for Plant Conservation (GSPC). An overall picture of plants threat assessments is challenging due to the use of a variety of methodologies and range in scope from global to subnational. In this study, we quantify the state of progress in assessing the extinction risk of all land plants, determine the key geographic and taxonomic gaps with respect to our understanding of plant extinction risk, and evaluate the impact of different sources and methodologies on the utility of plant assessments. To this end, we have analyzed a cleaned dataset compiled from IUCN Red List of Threatened Species and Regional Red Lists. We reveal that there are assessments available for 89,810 distinct species or 25% of all accepted land plant species. However unlike with other major organisational lineages the bulk of the plant species assessments are derived from Regional Red Lists, and not the Global IUCN Red List. We demonstrate that this bias towards regional assessments results in distinct taxonomic and geographic strengths and weaknesses, and we identify substantial taxonomic and geographic gaps in the assessment coverage. With species that have been assessed in common at both global and regional levels, we explore the implications of combining threat assessments from different sources. We find that half of global and regional assessments do not agree on the exact category of extinction risk for a species. Regional assessments assign a higher risk of extinction; or underestimate extinction risk with almost equal frequency. We conclude with recommended interventions, but support

Communicated by Daniel Sanchez Mata.

This article belongs to the Topical Collection: Biodiversity legal instruments and regulations.

✉ Samuel Brockington  
sb771@cam.ac.uk

<sup>1</sup> University of Cambridge, Cambridge, UK

## Version éditeur

Mise en page par l'éditeur, publiée

## Focus Loi pour une république numérique

La **loi pour une République numérique (LRN)** de 2016 vous permet de déposer dans HAL INRAE le manuscrit auteur accepté pour publication (« postprint ») en respectant un embargo (6 mois STM, 12 mois SHS). C'est possible quel que soit le contrat passé avec l'éditeur.

Globalement prenez l'habitude d'[apposer des licences](#) sur vos productions afin d'en définir les conditions de réutilisation.

## Focus Stratégie de non-cession des droits

La SNCD peut vous permettre de répondre aux obligations de financeurs (ANR, Horizon Europe...) qui exigent que la publication soit en libre accès immédiat – ce que ne permet pas la LRN qui impose un embargo.

INRAE conseille d'appliquer la SNCD lorsque vous publiez dans des revues sous abonnement, afin de diffuser sans délai vos travaux à l'ensemble des communautés.

Voir le [document](#) du Comité pour la Science ouverte pour l'application de la SNCD.

## 4. Vérifier le fichier : libre-accès

Un fichier dans HAL doit **toujours être en libre accès** :

- ✓ Le fichier présente-t-il un logo ou une mention open access ?
- ✓ Le fichier est-il sous licence libre ?
- ✓ Postprint : le fichier est-il soumis à une période d'embargo ?



En amont du dépôt : vous pouvez contacter [hal@inrae.fr](mailto:hal@inrae.fr)

Après le dépôt : un **modérateur HAL INRAE** vérifie toujours les droits du fichier avant de le rendre visible pour tous

A teal rectangular graphic with rounded corners. On the left side, there are two white curved lines that sweep from the top-left towards the bottom-left, creating a stylized, abstract shape.

Déposer dans  
HAL INRAE

# Les étapes du dépôt

Sélectionner le type de document

1

Charger le fichier et indiquer son origine, sa licence...

2

Récupérer les métadonnées à partir d'un identifiant (DOI, PubMed...)

3

Renseigner les auteurs, leurs fonctions et leurs affiliations

4

Décrire la ressource : titre, résumé, mots-clés, identifiants, projets...

5

Enregistrer le dépôt, le transmettre en modération

6



Je dépose sur HAL INRAE

Fichier(s)

Métadonnées

Extraction automatique

Auteurs et affiliations

Informations principales

Identifiants

Financements

Autres Informations

Validation

# Dépôt d'un Article de revue dans HAL INRAE

[hal.inrae.fr](https://hal.inrae.fr)



# Attention doublon : la publication est peut-être déjà dans HAL !

Au moment du dépôt, la détection automatique de doublon signale si la publication est déjà dans HAL.

Une fenêtre contextuelle permet d'accéder au dépôt identifié comme doublon.

The image shows a screenshot of the HAL interface during a file upload process. At the top, there are tabs for 'Actions', 'Format', 'Visibilité', and 'Licence'. Below these, a file named 'mon\_article.pdf' (2.97 Mo) is being uploaded. The interface includes dropdown menus for 'Origine fichier principal' (set to 'Les fichiers c'), 'Format' (set to 'Docum'), 'Visibilité' (set to 'imméd'), and 'Licence'. A red warning message is displayed: '⚠ Ce document est peut-être déjà présent dans HAL.' Below the warning, the full citation of the document is shown: 'Estelle Leroux, Irene Llach-Martinez, Gaelle Besche, J.-D. Guyonneau, Denis Montier, et al. Evaluating a Walk-over-Weighing system for the automatic monitoring of growth in postweaned Mérino d'Arles ewe lambs under Mediterranean grazing conditions. *Animal - Open Space*, 2023, 2, pp.100032. (10.1016/J.anopes.2022.10003 (hal-03919239))'. At the bottom of the warning box, there is a blue button labeled 'Accéder au dépôt'.

## Nos conseils

- Gagnez du temps : avant chaque dépôt, vérifiez si la publication n'est pas déjà dans HAL : <https://hal.science/>.
- Si vous remarquez des doublons dans vos publications vous pouvez nous les signaler via le bouton du menu

**Signaler un doublon**

1

Sélectionner  
un type de  
document

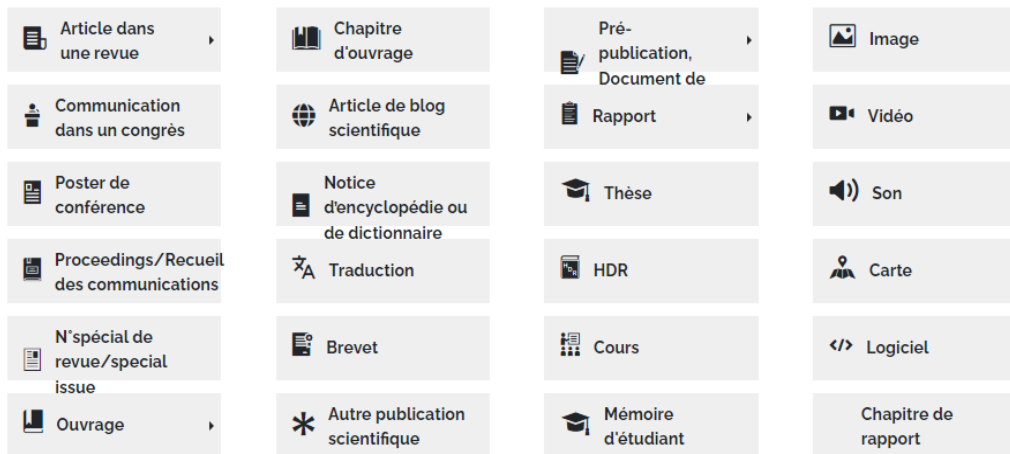
# Sélectionner un type de document

Je sélectionne un type de document

✕ Quitter

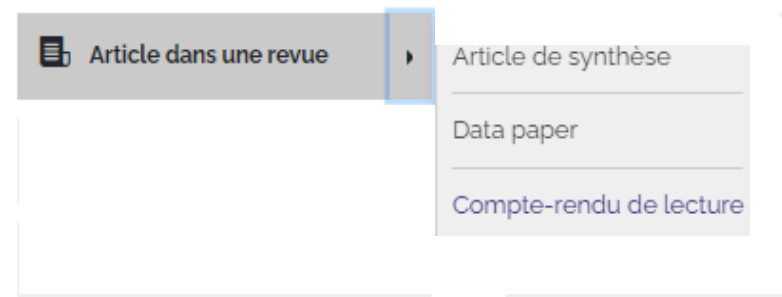
Choisir le type de document qui correspond à votre publication. L'icône '>' indique que des sous-types de documents sont disponibles et peuvent être sélectionnés ⓘ

Aide : [définitions](#) pour les types de document proposés dans HAL



Certains documents disposent de **sous-types** :

Le **formulaire proposé est différent** selon le type de document sélectionné.



2

Fichier(s)

# Joindre le fichier

Je dépose sur HAL INRAE Article dans une revue [changer](#)

**Fichier(s)** Je dépose mes fichiers

**Métadonnées**

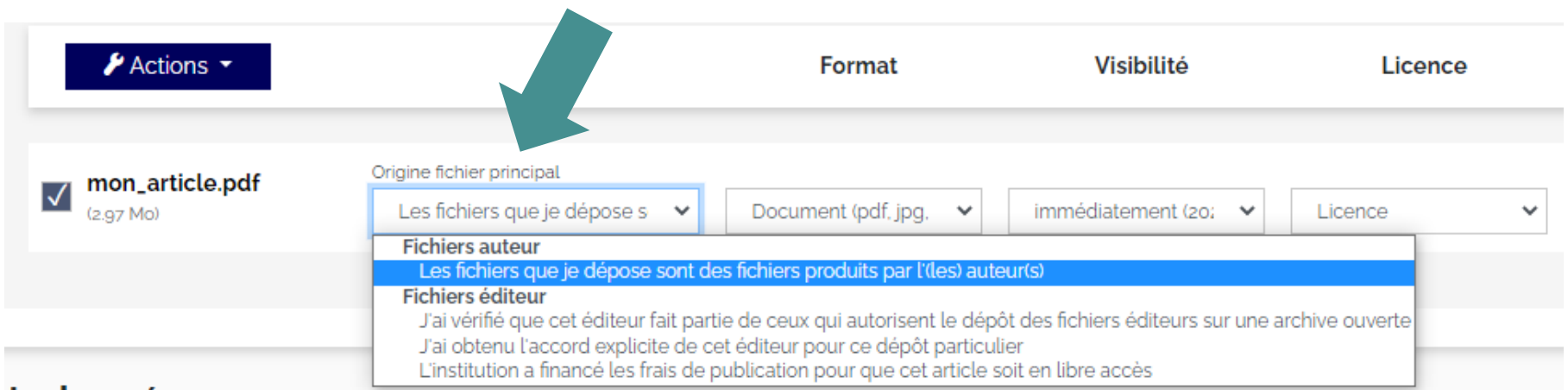
- Extraction automatique
- Auteurs et affiliations
- Informations principales
- Identifiants
- Financements
- Autres Informations

Glissez votre document (max. 200M)  
ou  
[Parcourir](#)

[Uploader à partir d'un lien](#)

Glissez-déposez le fichier ou cliquez sur Parcourir  
Des métadonnées sont récupérées automatiquement  
Un doublon peut être détecté

# Préciser l'origine du fichier



The screenshot shows a file upload interface. At the top, there is a dark blue button labeled 'Actions' with a key icon. Below it, there are four tabs: 'Format', 'Visibilité', and 'Licence'. The file 'mon\_article.pdf' (2.97 Mo) is selected. The 'Origine fichier principal' dropdown menu is open, showing three options: 'Fichiers auteur' (selected), 'Fichiers éditeur', and 'Fichiers éditeur' with three sub-options. A green arrow points to the dropdown menu.

Origine fichier principal

Les fichiers que je dépose s

Document (pdf, jpg)

immédiatement (20)

Licence

**Fichiers auteur**  
Les fichiers que je dépose sont des fichiers produits par l'(les) auteur(s)

**Fichiers éditeur**  
J'ai vérifié que cet éditeur fait partie de ceux qui autorisent le dépôt des fichiers éditeurs sur une archive ouverte  
J'ai obtenu l'accord explicite de cet éditeur pour ce dépôt particulier  
L'institution a financé les frais de publication pour que cet article soit en libre accès

## Fichier auteur

« Les fichiers que je dépose sont des fichiers produits par l'(les) auteur(s) »  
*Option sélectionnée par défaut*

## Fichier éditeur. Choisir une des options :

« J'ai vérifié que cet éditeur... autorise le dépôt des fichiers sur une archive ouverte »

« J'ai obtenu l'accord explicite de cet éditeur pour ce dépôt particulier »

« L'institution a financé des frais de publication pour que cet article soit en libre accès »

# Déposer avec embargo



Actions ▾

Format

Visibilité

Licence

mon\_article.pdf (2.97 Mo)

Origine fichier principal

Les fichiers que je dépose s ▾

Document (pdf, jpg) ▾

immédiatement (20: ▾

Licence ▾

- immédiatement (2023-01-18)
- dans 15 jours (2023-02-02)
- dans 1 mois (2023-02-18)
- dans 3 mois (2023-04-18)
- dans 6 mois (2023-07-18)
- dans 1 an (2024-01-18)
- à partir d'une date spécifique
- dans 2 ans (2025-01-18)

## Visibilité

*Option sélectionnée par défaut : immédiatement*

Appliquer un embargo signifie que le document ne sera pas visible avant expiration de la durée d'embargo. Ce choix peut être imposé par l'éditeur si vous avez cédé vos droits ou par la loi pour une République numérique.

## Attention

Certains bailleurs de fonds ne tolèrent plus d'embargo sur les publications issues de recherches qu'ils financent (ANR, Programmes-cadres européens...)

# Indiquer la licence



Actions ▾

Format

Visibilité

Licence

mon\_article.pdf  
(2,97 Mo)

Origine fichier principal

Les fichiers que je dépose s ▾

Document (pdf, jpg) ▾

immédiatement (20: ▾

Licence ▾

Licence

CC BY - Paternité

CC BY NC - Paternité - Pas d'utilisation commerciale

CC BY ND - Paternité - Pas de modifications

CC BY SA - Paternité - Partage selon les Conditions Initiales

CC BY NC ND - Paternité - Pas d'utilisation commerciale - Pas de modification

CC BY NC SA - Paternité - Pas d'utilisation commerciale - Partage selon les Conditions Initiales

NC - Marque du Domaine Public

CCo - Transfert dans le Domaine Public

ETALAB - Licence Ouverte

Copyright (Tous droits réservés)

Domaine public

Dans le domaine de la propriété intellectuelle, la licence signifie la permission donnée à un tiers (un éditeur, tout le monde...) d'utiliser la totalité ou une partie d'une œuvre protégée par le droit d'auteur.

C'est **le détenteur des droits d'auteur qui définit la licence** : l'éditeur (si les droits ont été cédés), les co-auteurs...

Une licence libre de type CC donne **à tous** la permission de **reproduire le texte intégral de l'article** (le déposer dans HAL INRAE par exemple).

Il existe six licences CC. Certaines imposent des conditions d'utilisation de l'article : pas d'utilisation à but commercial, pas de modification etc.

Sans licence d'utilisation, une œuvre est sous droit d'auteur simple : sans autorisation préalable, elle ne peut être utilisée autrement qu'à titre privé.

3

# Métadonnées Extraction automatique

# Extraction automatique de métadonnées

1. **Si vous avez déposé un fichier** des métadonnées ont pu être récupérées automatiquement : titre, résumé, date, mots-clés, langue...
2. Si vous disposez d'un identifiant (DOI, PubMed...) , la fonctionnalité **Chargez les métadonnées à partir d'un identifiant** vous permet de compléter les métadonnées.

**Métadonnées**, Je renseigne mon dépôt

**Extraction automatique**

**Chargez les métadonnées à partir d'un identifiant**  
Les informations associées à cet identifiant permettront de compléter automatiquement votre dépôt.

DOI ▼ 10.xxx

DOI  
arXiv  
PubMed  
PubMed Central  
SWHID  
Bibcode ADS  
CERN  
PPN (Sudoc)  
inSPIRE HEP  
OATAO  
Horizon (IRD)

**Récupérer les métadonnées**

**Auteurs et affiliations**  
Au moins 1 auteur doit être af

**Auteurs**

Fermer

4

# Métadonnées Auteurs et affiliations

# Données auteur

Dans le champ « Ajouter un Auteur », saisir son prénom et son nom. Si l'auteur a un identifiant (idHAL, Orcid, mail...) la forme verte s'affiche en premier.

**Auteurs et affiliations**

Il manque un/des auteur(s)

Fermer

**Auteurs**

Gabriel paes

Ajouter un nouvel auteur

Gabriel Paës @inrae.fr gabriel-paes 0000-0003-0239-9716

Gabriel Paës

Une fois l'auteur saisi, ajouter l'affiliation. Au moins un auteur doit être affilié pour pouvoir valider le dépôt.

**Gabriel Paës**

IdHAL: gabriel-paes

Fonction: Auteur

• **Fractionnement des AgroRessources et Environnement**

Ajouter une affiliation

# Données auteur

Si vous ne trouvez pas l'auteur dans la liste déroulante, cliquez sur « Ajouter un nouvel auteur ».

**Auteurs**

  
[Ajouter un nouvel auteur](#)  
[Ajouter une liste d'auteurs](#) [Ajouter les auteurs d'une structure](#) [Ajouter mes auteurs](#) [Affilier les auteurs](#)  
[Supprimer toutes les affiliations](#)

# Données auteur et fonction

Sous le nom de l'auteur, il est possible de sélectionner une **fonction** en activant le menu déroulant.

## Auteurs

Ajouter un auteur

**Gabriel Paës** 



IdHAL:

**gabriel-paes**

Fonction:

- Auteur
- Auteur correspondant
- Directeur de publication
- Collaborateur
- Annoteur
- Traducteur
- Autre
- co dernier-auteur
- compilateur
- co premier-auteur
- éditeur scientifique
- Illustrateur
- interviewé
- Intervieweur / Enquêteur
- préfacier
- présentateur
- intervieweur

• **Fractionnement des AgroRessources et Environnement** ...

Ajouter une affiliation

**Gabriel Paës** 



IdHAL:

**gabriel-paes**

Fonction:

Auteur correspondant

• **Fractionnement des AgroRessources et Environnement**

Ajouter une affiliation

# Données auteur et affiliations INRAE 1/2

Pour renseigner l'affiliation des co-auteurs INRAE, saisir le sigle ou le nom du laboratoire dans le champ « Ajouter une affiliation ».

The screenshot displays the 'Auteurs' section of a web interface. On the left, a sidebar contains navigation options: 'Métadonnées' (with sub-items: 'Extraction automatique', 'Auteurs et affiliations', 'Informations principales', 'Identifiants', 'Financements', 'Autres Informations') and 'Validation'. The main area shows a card for 'Gabriel Paës' with an ORCID icon, IdHAL: 'gabriel-paes', and a role dropdown set to 'Auteur'. A search input field contains 'Fare|', and a dropdown menu is open, listing several affiliations. The first option, 'Fractionnement des AgroRessources et Environnement - FARE (2020 → ...)', is highlighted with a green border. Other visible options include 'UMR-A 614 ; INRAE - Institut National de Recherche pour l'Agriculture, l'Alimentation et l'Environnement : UMR0614 ;' and 'ORCA - Université de Reims Champagne-Ardenne'. Below the card, there are buttons for 'Ajouter une liste d'auteurs', 'Ajouter les auteurs d'une structure', 'Ajouter mes auteurs', 'Affilier les auteurs', and 'Ajouter toutes les affiliations'.

Pour les affiliations INRAE actuelles, **choisir la forme verte**, c'est-à-dire le nom du laboratoire depuis 2020 (date de la fusion INRA / IRSTEA >>> INRAE)

# Données auteur et affiliations INRAE 2/2

Pour les anciennes affiliations (avant 2020), **choisir la forme jaune**. Pour trouver cette forme, utiliser l'ascenseur de la liste déroulante, puis la sélectionner.

**Fichier(s)**

**Métadonnées**

Extraction automatique

**Auteurs et affiliations**

Informations principales

Identifiants

Financements

Autres Informations

**Validation**

Ajouter un auteur

**Gabriel Paës**

IdHAL: gabriel-paes

Fonction:

Fractionnement des AgroRessources et Emballages - **FARE** (2000 → 2007)

URCA - Université de Reims Champagne-Ardenne : UMR 0614 ; **INRA** - Institut National de la Recherche Agronomique : UMR 0614 ;

Fractionnement des AgroRessources et Environnement - **FARE** (2008 → 2019)

URCA - Université de Reims Champagne-Ardenne : UMR-A 614 ; **INRA** - Institut National de la Recherche Agronomique : UMR 0614 ;

Ajouter une liste d'auteurs   Ajouter les auteurs d'une structure

Ajouter mes auteurs

Informations principales *informations nécessaires pour la validation*

Affilier les auteurs de toutes les affiliations

5

# Métadonnées Informations principales

# Informations principales

Le bloc Informations principales comprend les informations nécessaires pour la citation. Certaines sont obligatoires.

Pour le type **Article** ces champs sont les suivants :

- Titre\*
- Sous-Titre
- Domaine \*
- Résumé
- Mots-clés
- Langue du document \*
- Licence
- Nom de la revue \*
- Public visé \*
- Date de publication \*
- A paraître \*(si vous choisissez l'option "A paraître", la date de publication ne sera plus obligatoire)
- Volume
- Numéro (de la revue)
- Page/Identifiant
- Éditeur scientifique

**Préconisations** : lors des dépôts, remplir les champs obligatoires qui sont suivis de l'astérisque bleu \*

5

# Métadonnées Identifiants

# Identifiants

Le champ « Identifiants » permet de renseigner les identifiants des publications (DOI, PubMed, arXiv ...)

The screenshot shows a web form with two main sections. The first section is titled 'Identifiants' and has a subtitle 'Ajoutez l'identifiant DOI, arXiv, PubMed, ADS, etc pour lier votre dépôt aux autres bases.' Below this is a text input field with a dropdown menu on the left showing 'DOI' and a blue '+ Ajouter' button on the right. The second section is titled 'Données associées' and has a subtitle 'Ajoutez l'identifiant DOI fourni par l'entrepôt où vos données sont archivées.' Below this is another text input field with a blue '+ Ajouter' button on the right. Two teal arrows originate from the text above: one points from the 'Identifiants' text to the 'Identifiants' section, and another points from the 'Données associées' text to the 'Données associées' section.

Le champ « Données associées » permet de renseigner un DOI attribué à un dispositif producteur de données (ISC, plateforme...)

Ex: <https://hal.inrae.fr/BIOCHEMENV/hal-03484172v1>

5

# Métadonnées Financements

# Financements

« Financements » permet de renseigner les financements liés aux projets ANR, européens ou tout autre type de financement.

**Financements**

**Projet(s) ANR**  
Veuillez saisir le code décision (ANR-19-ASMA-0007), l'acronyme du projet ou le titre du projet. Vous pouvez indiquer plusieurs projets ANR.

**Projet(s) Européen(s)**  
Indiquez le ou les projets Européens liés à ce travail

**Financement**  
Origine du financement lié à ce travail

[+ Ajouter](#)

**Projet(s) ANR** interroge le référentiel des projets maintenu à jour par l'ANR. La recherche peut se faire par code décision, acronyme ou titre du projet. Ex : ANR-19-ASMA-0007. Si le projet ANR n'existe pas dans le référentiel, contacter l'équipe [hal@inrae.fr](mailto:hal@inrae.fr) pour sa création.

**Projet(s) européen(s)** interroge un référentiel maintenu à jour par les utilisateurs. Si le projet n'existe pas, il est possible de le créer. Demander ensuite sa validation dans le référentiel AuréHAL à [hal@inrae.fr](mailto:hal@inrae.fr). Le champ est multivalué pour ajouter plusieurs projets le cas échéant.

**Pour Financement**, la saisie est en texte libre et le champ est multivalué s'il y a plusieurs financements (cliquer en bas à droite sur [+ Ajouter](#))

5

Métadonnées  
Autres  
informations

# Autres informations

Ce bloc comprend de nombreux champs dont la saisie n'est pas obligatoire. Pour autant il est recommandé de porter une attention particulière au champ « **Comité de lecture** » pour les articles. Il est utilisé lors des évaluations.

- Thésaurus Inrae
- Date de production/écriture
- Version du document
- Vulgarisation
- **Comité de lecture**
- Audience
- Date de publication électronique
- Titre du numéro spécial
- URL éditeur
- Classification
- Classification ACM 2012
- Classification ACM 1998
- Mots-clés (Mesh)
- Mots-clés (JEL)
- Commentaire
- Référence interne
- Collaboration/Projet
- Voir aussi
- Dispositif contributeur

6

# Validation

# Validation du dépôt

Si certains champs obligatoires ne sont pas renseignés, il n'est pas possible de faire le dépôt. Dans ce cas, le message « Votre dépôt n'est pas complet » s'affiche en bas de la notice, avec une information sur les items où il manque des informations.

**Validation,** Je vérifie mes informations et j'accepte les conditions

## Votre dépôt n'est pas encore complet !

Veuillez compléter ou corriger les étapes suivantes :

✘ Auteurs et affiliations [Accéder](#)

✘ Informations principales [Accéder](#)

# Validation du dépôt

Lorsque tous les champs obligatoires sont correctement renseignés, valider le dépôt.

## Titre \*

Vous pouvez renseigner le titre en plusieurs langues : choisir la langue et cliquer sur + pour ajouter une nouvelle langue

Anglais ▾

Use of genetically modified lactic acid bacteria and bifidobacteria as live delivery vectors for human and animal health

Supprimer

Français ▾

+ Ajouter

## Sous-Titre

Vous pouvez renseigner le sous-titre en plusieurs langues : choisir la langue et cliquer sur + pour ajouter une nouvelle langue

Anglais ▾

VÉRIFIER AVANT DE  
DÉPOSER

Les étapes sont les suivantes :

- Cliquer sur : **Vérifier avant de déposer**
- Se rendre sur : **J'accepte les conditions** de HAL et cocher **J'accepte les conditions**
- Cliquer sur **Déposer**

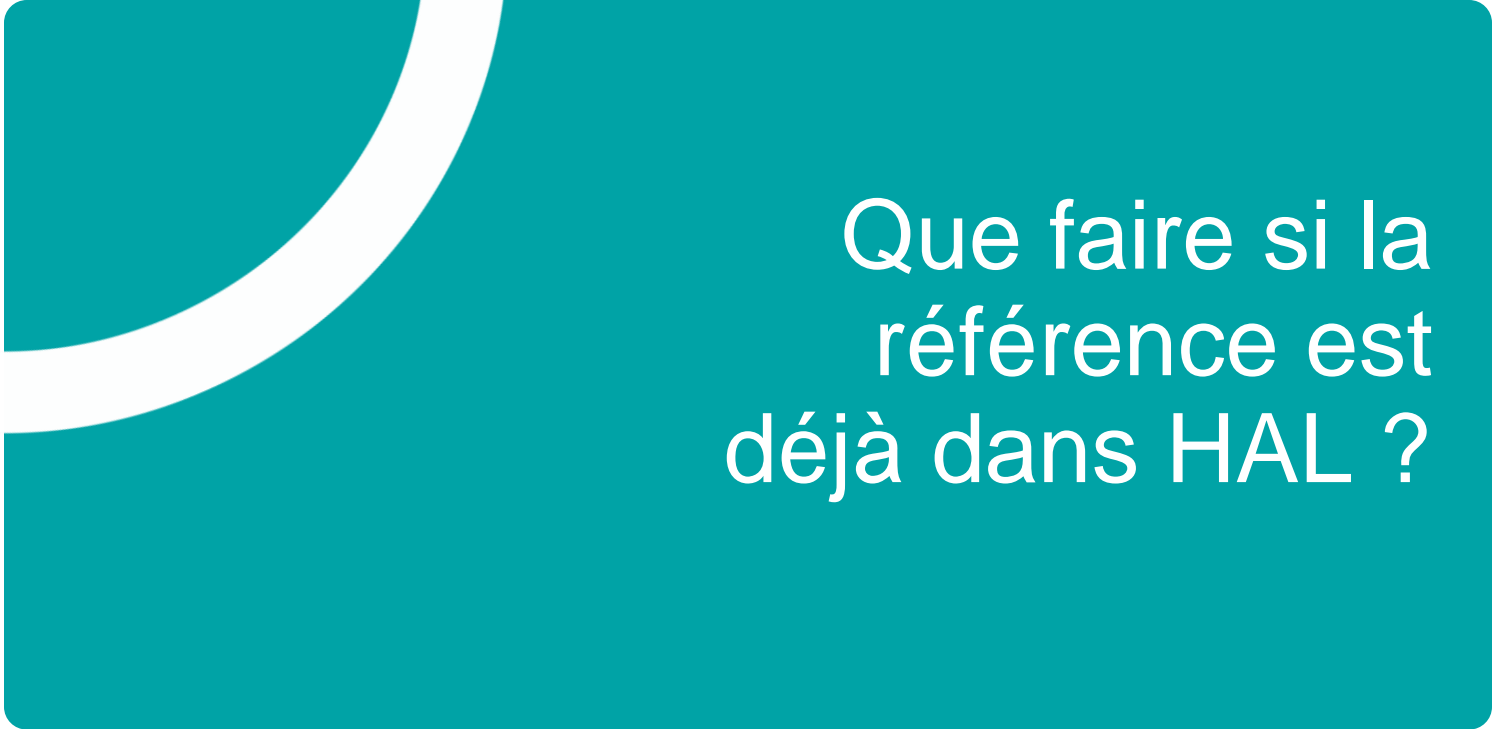
## J'accepte les conditions de HAL

En déposant ce document, le contributeur (je) accorde la licence suivante à HAL :

- J'autorise HAL à mettre en ligne et à distribuer cet article ;
- Je reconnais avoir pris connaissance que les dépôts ne peuvent pas être supprimés, une fois acceptés ;
- Je comprends que HAL se réserve le droit de reclasser ou de rejeter tout dépôt.

J'accepte ces conditions

DÉPOSER

A teal-colored rectangular graphic with rounded corners. On the left side, there are two white curved lines that sweep from the top towards the bottom, creating a sense of motion or a stylized 'C' shape.

Que faire si la  
référence est  
déjà dans HAL ?

# Attention doublon : la publication est peut-être déjà dans HAL !

Au moment du dépôt, la détection automatique de doublon signale si la publication est déjà dans HAL si le pdf comporte un identifiant fort, de type DOI. Une fenêtre contextuelle permet d'accéder au dépôt identifié comme doublon.



The image shows a screenshot of the HAL upload interface. At the top, there are tabs for 'Actions', 'Format', 'Visibilité', and 'Licence'. Below these, a file named 'mon\_article.pdf' (2.97 Mo) is selected. The interface shows options for 'Origine fichier principal', 'Les fichiers c', 'Docum', 'imméd', and 'Licenci'. A large green arrow points from the interface to a context menu. The context menu has a red warning icon and the text: 'Ce document est peut-être déjà présent dans HAL.' Below this, the article title and authors are listed: 'Estelle Leroux, Irene Llach-Martinez, Gaelle Besche, J.-D Guyonneau, Denis Montier, et al. Evaluating a Walk-over-Weighing system for the automatic monitoring of growth in postweaned Mérino d'Arles ewe lambs under Mediterranean grazing conditions. *Animal - Open Space*, 2023, 2, pp.100032. (10.1016/j.anopes.2022.10003 (hal-03919239)'. At the bottom of the context menu is a blue button with a white icon and the text 'Accéder au dépôt'.

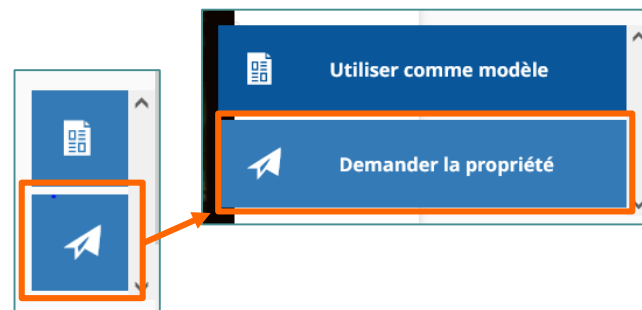
## Nos conseils

- Gagnez du temps : avant chaque dépôt, vérifiez si la publication n'est pas déjà dans HAL. Il est conseillé de faire une recherche à partir du DOI ou du titre dans HAL générique : <https://hal.science/> car cette référence peut également exister hors portail HAL INRAE. Dans ce cas, il ne faut pas la déposer à nouveau dans le portail.

# Attention doublon : la publication est peut-être déjà dans HAL !

Si la référence est déjà dans HAL, deux cas de figure sont possibles :

- La référence comporte un fichier : si ce fichier est celui que vous souhaitez joindre, vous pouvez compléter les métadonnées du dépôt, si c'est nécessaire, en ajoutant votre affiliation ou votre idHAL, par exemple. Pour cela, vous devez demander au déposant un partage de propriété, grâce à la fonction appropriée :



- La référence ne comporte pas de fichier, ou le fichier que vous souhaitez joindre est différent de celui qui est déjà en ligne, vous pouvez, selon le cas de figure, et après avoir demandé un partage de propriété au déposant :

Ajouter un fichier :



Ajouter une nouvelle version :



## Nos conseils

- Gagnez du temps : si vous souhaitez compléter un nombre conséquent de références, adressez au support [HAL INRAE](#) la liste des identifiants HAL des notices auxquelles vous souhaitez accéder.

Atelier / questions :  
déposez dans HAL

INRAE



15 minutes

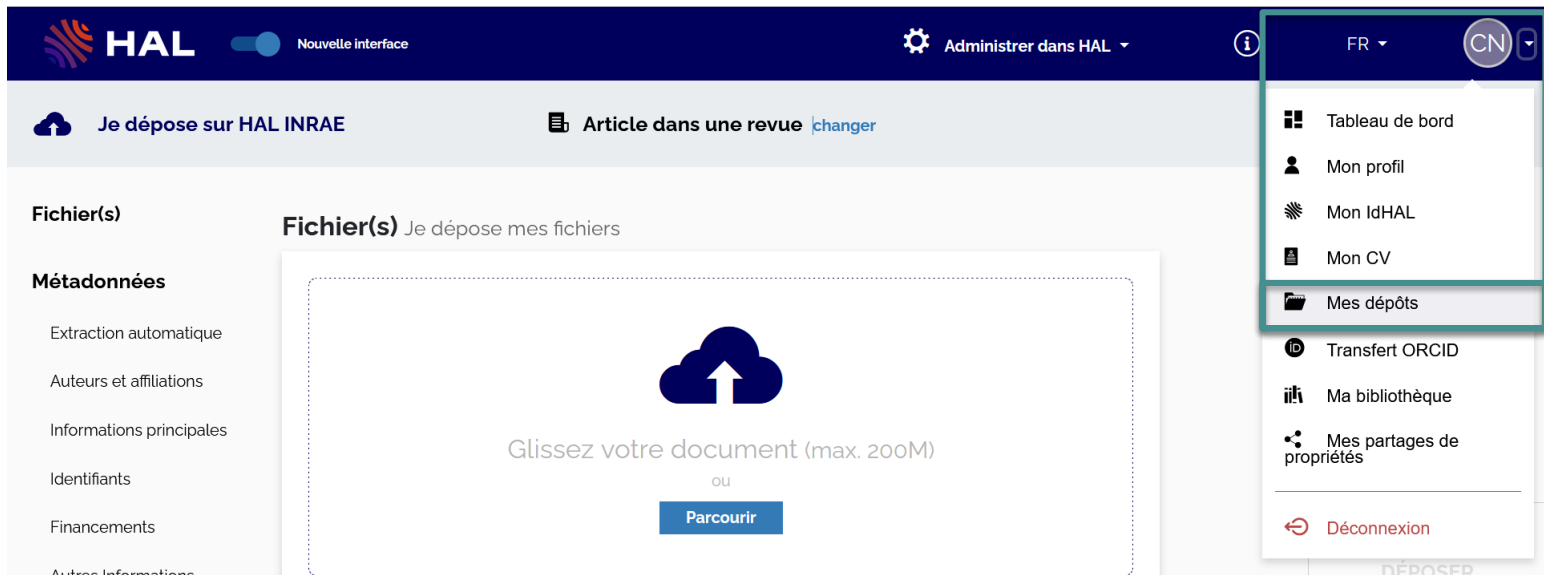
A teal rectangular graphic with rounded corners. On the left side, there are two white curved lines that sweep from the top-left towards the bottom-left, creating a sense of motion or a stylized 'C' shape.

Après le dépôt

# Une fois le dépôt effectué...

- Vous recevez une notification par mail (paramétrable dans les préférences de réception de courriel du profil)
- Si vous avez joint un fichier : le dépôt n'est pas visible tout de suite (modération)
- Un dépôt sans fichier est visible tout de suite

Vous pouvez retrouver vos dépôts (déposés par vous-même ou dont la propriété vous a été partagée) dans l'interface « **Mes dépôts** ».



The screenshot displays the HAL INRAE user interface. At the top, there is a dark blue header with the HAL logo, a toggle for 'Nouvelle interface', and a gear icon for 'Administrer dans HAL'. Below the header, a light blue bar contains the text 'Je dépose sur HAL INRAE' and 'Article dans une revue | changer'. The main content area is divided into a left sidebar with 'Fichier(s)' and 'Métadonnées' sections, and a central area titled 'Fichier(s) Je dépose mes fichiers'. This central area features a large dashed box with a cloud icon and an upward arrow, containing the text 'Glissez votre document (max. 200M)' and a 'Parcourir' button. On the right side, a user menu is open, showing options like 'Tableau de bord', 'Mon profil', 'Mon IdHAL', 'Mon CV', 'Mes dépôts' (highlighted), 'Transfert ORCID', 'Ma bibliothèque', and 'Mes partages de propriétés'. At the bottom of the menu is a 'Déconnexion' link. The word 'DÉPOSER' is visible at the bottom right of the interface.

# Mes dépôts : Type de dépôt

The screenshot shows the 'Mes dépôts' (My deposits) interface. On the left, there is a user profile for Clotilde NICOL with a 'CN' logo and navigation links for 'Tableau de bord', 'Mon profil', and 'Mon IdHAL'. The main area features a search bar and a table of deposits. A dropdown menu is open for the 'Type' column, showing options: Document, Annexe, and Notice. The table contains one entry with the following details:

Type	Statut	Date de dépôt	Date de publication
Document	En ligne	2023-01-17	2021

The deposit entry includes the title 'Combining species distribution models and population genomics underlines the determinants of range limitation in an emerging parasite', the label 'Article dans une revue', and the HAL ID 'hal-03129226v1'.

- Document : cela signifie que le dépôt a été effectué **avec un fichier**.
- Annexe : cela signifie que le dépôt ne contient pas de fichier principal et est **une annexe seule**.
- Notice : il s'agit d'une référence bibliographique **sans fichier**.

# Mes dépôts : Statut du dépôt

Chercher une publication

Type ▾ Statut ▾ Date de dépôt Date de publication

- En ligne
- En modération
- En attente de modification

Type	Statut	Date de dépôt	Date de publication
Document	En ligne	2023-01-22	2021-03
Document	En modération	2023-01-17	2021-12
Document	En attente de modification		

Message  
"Le document joint ne correspond pas à la notice"

- En ligne : permet de **voir les dépôts** présents dans HAL.
- En modération : permet de voir les dépôts **avec fichier** qui sont systématiquement vérifiés par les modérateurs du réseau HAL INRAE avant leur mise en ligne.
- En attente de modification : permet de **visualiser** et d'**effectuer les modifications demandées par les modérateurs** avant la mise en ligne.

# Mes dépôts : actions en fonction du statut (1/2)

Actions pour un dépôt en modération

Actions pour un dépôt en ligne

Mes dépôts

Chercher une publication 🔍    Type ▾    Statut ▾    Date de dépôt    Date de publication


Titre	Type	Statut	Date de dépôt	Date de publication	Actions
Use of genetically modified lactic acid bacteria and bifidobacteria as live delivery vectors for human and animal health Article dans une revue hal-03946715v1	Document	En modération	2023-01-19	2022-12-31	<ul style="list-style-type: none"><li>Ouvrir la publication</li><li>Supprimer</li></ul>
Combining species distribution					
Isolation and characterization of efficient isoxaben-transforming Microbacterium sp strains from four European soils Article dans une revue hal-02679849v1	Document	En ligne	2023-01-19	2023-01-19	<ul style="list-style-type: none"><li>Ouvrir la publication</li><li>Partager / exporter</li><li>Modifier les métadonnées</li><li>Ajouter une annexe</li><li>Déposer une nouvelle version</li><li>Lier les ressources</li><li>Utiliser comme modèle</li><li>Partager la propriété</li><li>Supprimer de mon espace</li><li>Ajouter à une collection</li><li>Retirer d'une collection</li></ul>
Effect of nonylphenol surfactants on fungi following the application of sewage sludge on agricultural soils Article dans une revue hal-02677434v1	Document	En ligne	2023-01-19	2023-01-19	
Interference of soil contaminants with laccase activity during the transformation of complex mixtures of polycyclic aromatic hydrocarbons in liquid media Article dans une revue hal-02681745v1	Document	En ligne	2023-01-19	2023-01-19	
Chlorinated hydrocarbons in eggs of grey heron (Ardea cinerea L.) in France (lac de grandlieu) Article dans une revue hal-02695589v1	Document	En ligne	2023-01-19	2023-01-19	





# Mes dépôts : actions en fonction du statut (2/2)

Actions pour un dépôt en attente de modification

Mes dépôts

Chercher une publication 🔍    Type ▾    Statut ▾    Date de dépôt

<p>Use of genetically modified lactic acid bacteria and bifidobacteria as live delivery vectors for human and animal health</p> <p>Article dans une revue</p> <p>hal-03946715v1</p>	Document	<p>En attente de modification</p> <p>Voir le message</p>	2023-01-19	2022-12-31	
---	----------	--	------------	------------	---

-  Ouvrir la publication
-  Editer le dépôt
-  Répondre au modérateur
-  Supprimer

# Liens utiles

## Tutoriels vidéo

"Déposer en moins de 5 minutes" :

<https://doc.archives-ouvertes.fr/deposer/>

Créer son idHAL (vidéo 7'19) :

<https://www.canal-u.tv/chaines/ccsd/tuto-hal-comment-creer-et-gerer-son-idhal>

## Autres tutoriels

Un guide pratique "Réussir mon dépôt" :

<https://doc.archives-ouvertes.fr/reussir-mon-depot-guide-pratique/>

La fiche pratique " Créer son idHAL " :

<https://dx.doi.org/10.17180/3QR5-JT31>

Et pour tout savoir sur les évolutions de HAL et de HAL INRAE, abonnez-vous à la liste de diffusion des utilisateurs de HAL INRAE en nous contactant à l'adresse [hal@inrae.fr](mailto:hal@inrae.fr).

# Renseigner ses identifiants chercheur dans le SI INRAE

<https://moncompte.intranet.inrae.fr/>

## Edition du compte

---

Mot de passe

---

Identifiants Chercheur [Annuler](#)

**Orcid**  ✓

**IdHAL**  ✓

**Consentement**  **Je consens à ce que ces identifiants (ORCID, idHAL) soient utilisés afin de faciliter la production d'indicateurs bibliométriques par INRAE**

*[Informations sur l'usage de vos données](#)*

**Enregistrer les identifiants**

# S'informer en IST et en Science ouverte

Catalogue des Open Class : [ist.inrae.fr/produits-services/](http://ist.inrae.fr/produits-services/)

---

OSCAR – Formation e-learning



Pour vérifier et compléter vos connaissances, venez-vous former en toute liberté à la science ouverte avec OSCAR. Les trois modules actuellement disponibles sont : Les fondamentaux de la science ouverte, Publications ouvertes, Gestion et partage des données.

<https://elearning.formation-permanente.inrae.fr/course/view.php?id=668&section=0>

Service Question / Réponse en IST



Vous avez des questions sur le processus de publication (soumission, réponse à l'appel d'un éditeur...), sur la recherche d'information ou de sa gestion, sur la veille pour votre sujet...?

Q/R en IST vous répond en 3 jours

[ist.blogs.inrae.fr/questionreponses](http://ist.blogs.inrae.fr/questionreponses)

Questionnaire de satisfaction :

<https://sondages.inrae.fr/index.php/256669?lang=fr>

**Merci de votre  
attention**

[hal@inrae.fr](mailto:hal@inrae.fr)

# Annexes

Compléter son ORCID avec ses dépôts HAL  
Dépôt du fichier : droits et licences

Compléter son  
ORCID avec  
ses dépôts  
HAL

# Compléter son profil ORCID avec les dépôts HAL

Deux procédures sont possibles : soit à partir de HAL, soit à partir de ORCID.

## Envoi des références depuis HAL


- ❖ Depuis votre compte HAL, « *Transfert ORCID* », identifiez-vous avec votre ORCID.
- ❖ Dans le résultat de recherche, cochez la ou les références que vous souhaitez transférer, puis sélectionnez parmi les actions « *Envoyer sur ORCID* ».
- ❖ Vous pouvez modifier une référence déjà présente sur ORCID en cochant la case correspondante puis « *Mettre à jour sur ORCID* ».

## Import des références depuis ORCID

- ❖ Connectez-vous à ORCID et cliquez sur « *Afficher mon dossier ORCID* » dans le menu déroulant.
- ❖ Sélectionnez « *Travaux / Ajouter/ Chercher et lier* ».
- ❖ Sélectionnez HAL dans la liste proposée puis « *Autoriser l'accès* ». Les références présentes dans HAL apparaissent.
- ❖ Cochez la ou les références que vous souhaitez transférer, puis sélectionnez parmi les actions « *Envoyer sur ORCID* ».
- ❖ Vous pouvez également mettre à jour une référence déjà présente sur ORCID.

Voir la documentation HAL :

<https://doc.archives-ouvertes.fr/compléter-son-dossier-orcid-avec-ses-depots-hal/>



Dépôt du  
fichier : droits  
et licences

## Focus. SNCD & LRN : les recommandations INRAE

Lorsque vous publiez dans des revues sous abonnement, mettez en œuvre la **stratégie de non-cession des droits (SNCD)** soutenue par les agences de financement et le ministère de l'Enseignement Supérieur et de la Recherche en apposant une licence CC-BY sur toutes les versions antérieures à la version publiée par l'éditeur.

Voir [le guide](#) du Comité pour la Science Ouverte du COSO.

Informez votre éditeur en ajoutant dès la 1<sup>ère</sup> page ou dans la partie "Remerciement" de l'article, une phrase du type (voir d'autres exemples dans le guide cité ci-dessous) : "This research was funded, in whole or in part, by [Organisation name, Grant #]. A CC-BY public copyright license has been applied by the authors to the present document and will be applied to all subsequent versions up to the Author Accepted Manuscript arising from this submission, in accordance with the grant's open access conditions."

Sans non-cession des droits, la **loi pour une République numérique (LRN)** de 2016 vous permet quand même de déposer dans HAL INRAE le manuscrit auteur accepté pour publication (« postprint ») en respectant un embargo (6 mois STM, 12 mois SHS). C'est possible quel que soit le contrat passé avec l'éditeur.

Prenez l'habitude d'[apposer des licences](#) sur vos productions afin d'en définir les conditions de réutilisation.

# Loi pour une République numérique

En vigueur depuis le 8 Octobre 2016

Dépôt du postprint autorisé dans HAL INRAE sous réserve de l'accord des co-auteurs

Quel que soit le contrat avec l'éditeur de la revue

Sans embargo si le pdf éditeur est en accès gratuit (free access) sur le site de la revue

Sinon, avec un embargo :  
6 mois pour les STM  
12 mois pour les SHS

L'embargo s'applique sur la date « **First online** » du pdf éditeur

[https://www.ouvrirlascience.fr/wp-content/uploads/2018/11/180221\\_Guide-d%E2%80%99application-de-la-loi-article30-version-courte.pdf](https://www.ouvrirlascience.fr/wp-content/uploads/2018/11/180221_Guide-d%E2%80%99application-de-la-loi-article30-version-courte.pdf)

# Récupérer ses postprints

Seul l'auteur peut récupérer son postprint auprès de l'éditeur

<https://openaccessbutton.org/direct2aam>

Tutoriel expliquant aux chercheurs comment récupérer leurs postprints, via les plateformes d'outils d'édition



## Direct2AAM: How to Help Authors Find AAMs

### Background

To make it easier for authors to self-archive simply, quickly, and correctly we've produced guides to turn the too often unsuccessful hunt for Author Accepted Manuscripts into a simple set of instructions that should always bring results. Read more in our release blog post.

### In these guides

The guides, available for most major journals, provide simple to follow instructions for authors to obtain an Author Accepted Manuscript from their Journal Submission System, where the AAM is stored during the publishing process. There are guides for the following systems and publishers:

ScholarOne: T&F, CUP, Emerald.	3
eJournalPress: Nature et al.	4
Editorial Manager: Elsevier, SpringerNature.	6
BenchPress [ TBC ]	7
Evise & EEM [ TBC ]	8
Generic	9

In each you can find details about the submission system, instructions for authors using the systems, and when these do and don't work.

# Site Sherpa Romeo : politique des éditeurs

Revue : Langmuir – ISSN Print: 0743-7463

<https://v2.sherpa.ac.uk/romeo/>
















<https://v2.sherpa.ac.uk/id/publication/7789>

**Revue avec un modèle hybride**  
**Option OA disponible**

## Publisher Policy

Open Access pathways permitted by this journal's policy are listed below by article version. Click on a pathway for a more detailed view.

Versions de l'article

Published Version [pathway a]	   None  CC BY  PMC	+ PMC, Funder Designated Location, Journal Website
Published Version [pathway b]	  12m  CC BY 	+ Institutional Repository, PMC, Author's Homepage, +1
Accepted Version	  12m  	+ Non-Commercial Institutional Repository, Non-Commercial Subject Repository, +3
Submitted Version	 None 	+ Subject Repository, ChemRxiv, bioRxiv, arXiv, +1

Affichage de Sherpa romeo dans HAL INRAE

Nom de la revue	 Langmuir - Langmuir (ISSN : 0743-7463, ESSN : 1520-5827) – Published by American Chemical Society – <a href="http://pubs.acs.org/page/langd5/about.html">http://pubs.acs.org/page/langd5/about.html</a>
	<a href="#">Politique d'auto-archivage</a>

<https://hal.inrae.fr/hal-01898824>

# Site DOAJ : revue Open Access et APC

<http://doaj.org>


Répertoire des **revues en libre accès évaluées par les pairs** (comité de lecture)  
Affichage des **APC (Article Publication Charges)** : frais de publication pour que  
l'article soit en Open access


Find open access journals & articles.

Journals  Articles

In all fields


**+ de 16 000 journaux**  
72 % sans frais de publication (APC)

 DOAJ Seal

**Frontiers in Plant Science** 

Published by *Frontiers Media S.A.* in **Switzerland**  
Accepts manuscripts in **English**

Agriculture: Plant culture

Last updated on 28 Jun 2019  
[Website](#) 

APCs: **2950 (USD)**  
[CC BY](#)

<https://doaj.org/toc/1664-462X>

 DOAJ Seal

**Biotechnology for Biofuels** 

Published by *BMC* in **United Kingdom**  
Accepts manuscripts in **English**

Technology: Chemical technology: Fuel  
Technology: Chemical technology: Biotechnology

Last updated on 14 Feb 2021  
[Website](#) 

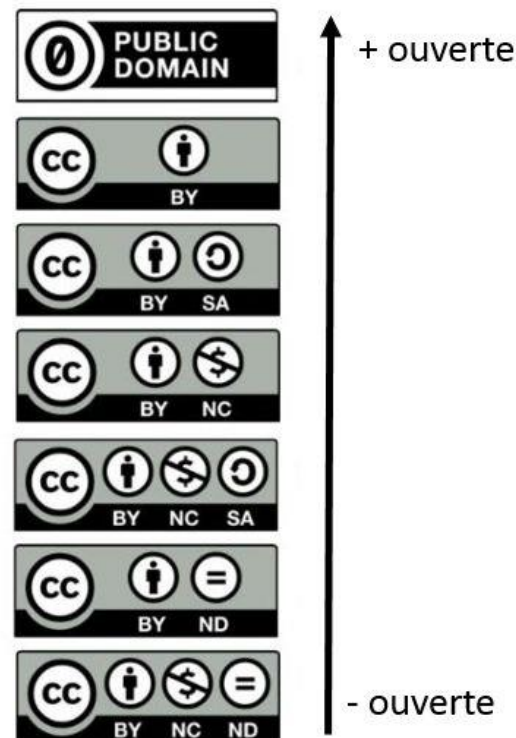

APCs: **1990 (GBP)**  
[CC BY, CC0](#)

<https://doaj.org/toc/1754-6834>

# Licence Creative Commons (1/3)

Depuis  
Déc.  
2002

Les licences Creative Commons accordent des permissions de droits d'auteur supplémentaires aux œuvres, à l'intérieur du cadre traditionnel "tous droits réservés".  
En combinant les options suivantes, 6 licences CC peuvent être créées :



<https://creativecommons.org/licenses/?lang=fr-FR>

# Licences Creative Commons (2/3)

CC-BY est la licence préconisée par INRAE et par le Plan S

Ces quatre options peuvent être arrangées pour créer six licences différentes, les six licences Creative Commons :

CC-BY

ATTRIBUTION



CC-BY-ND

ATTRIBUTION / PAS DE MODIFICATION



CC-BY-NC-ND

ATTRIBUTION / PAS D'UTILISATION COMMERCIALE / PAS DE MODIFICATION



CC-BY-NC

ATTRIBUTION / PAS D'UTILISATION COMMERCIALE



CC-BY-NC-SA

ATTRIBUTION / PAS D'UTILISATION COMMERCIALE / PARTAGE DANS LES MÊMES CONDITIONS



CC-BY-SA

ATTRIBUTION / PARTAGE DANS LES MÊMES CONDITIONS



CC-0

TRANSFERT DANS LE DOMAINE PUBLIC

l'auteur a dédié l'œuvre au domaine public en renonçant à ses droits

CC1.0

MARQUE DU DOMAINE PUBLIC

œuvre identifiée comme libre de restrictions

Domaine Public

# Licences Creative Commons (3/3)

## Les documents publiés :

La licence est choisie parmi les licences proposées par les éditeurs (revue, d'ouvrage...). Elle est définie dans le contrat d'édition.

**Soil Biology and Biochemistry** - ISSN Print: 0038-0717 :

<https://v2.sherpa.ac.uk/id/publication/4704>

<https://www.elsevier.com/about/policies/open-access-licenses>

## Les documents non publiés :

La licence est choisie par les auteurs.

Il y a une incitation forte à ajouter une licence sur les documents auteur pour définir les permissions de réutilisation.

<https://hal.inrae.fr/hal-01608584>

**Une vidéo pour découvrir les licences Creative Commons :**

<https://hal.archives-ouvertes.fr/hal-02904649>

**Licences CC à télécharger :**

<https://creativecommons.org/about/downloads/>

### FICHIER



2016\_Chardigny\_Rapport Asirpa\_...  
Fichiers produits par l'(les) auteur(s)

### LICENCE



Distributed under a Creative Commons Paternité - Partagé selon les  
Conditions Initiales 4.0 International License